

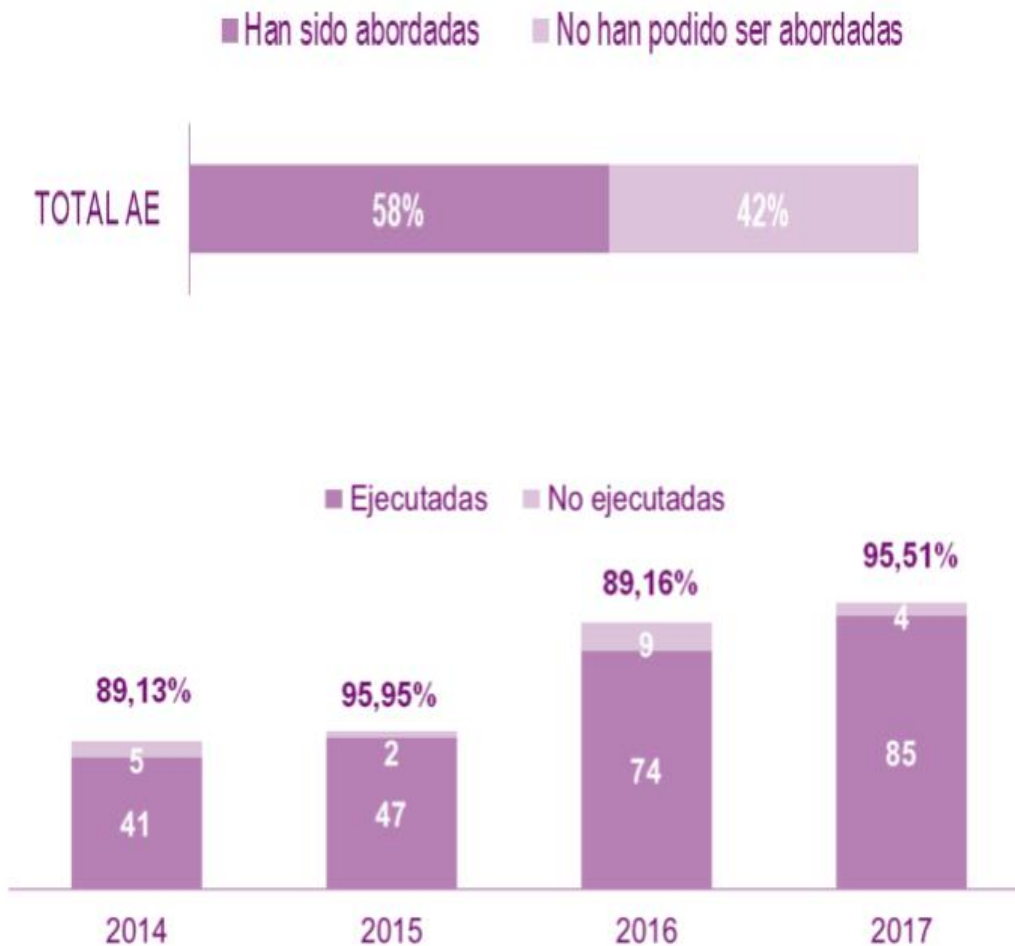


RESULTADOS DE LA EVALUACIÓN DEL PROCESO DEL METV 2013-17

REUNIÓN DE TRABAJO COLABORATIVO DE LA RIIGTV 2018




Las Acciones Estratégicas (AE) planificadas han ido aumentando con los años. Del total de AE planificadas se decide ejecutar un 58% y de ellas, el grado de ejecución en 2017 supera el 95%.



Fuente: Memorias de evaluación anual de 2014 a 2017




El Grado de actuación
medio sobre los
Problemas ha sido del
56,09%.



De los 19 Problemas
identificados tras el
diagnóstico, 18 han sido
abordados.

El Grado de actuación
global sobre los
Programas es del 59,57%
de media, habiéndose
abordado todos ellos.

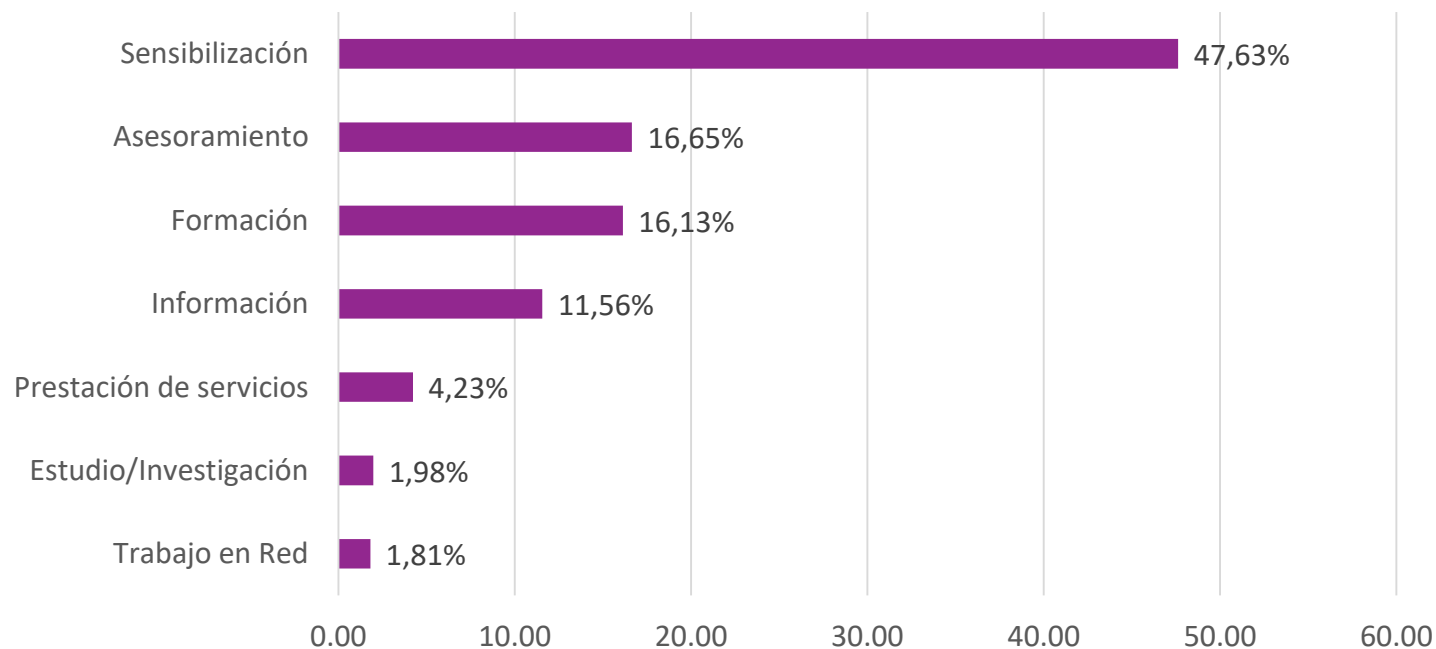


De los 14 Programas, la
mitad se han abordado
en las planificaciones
anuales por encima del
50%, 6 con cifras
superiores al 75%.

Resultados en la generación de Red

Las actividades que tienen que ver con sensibilización en primer término, y con formación y asesoramiento después, son las que más se han desarrollado (de forma agregada superan el 80%), algo lógico teniendo en cuenta características de las AE definidas, la propia capacidad de actuación del METV y que este tipo de actividades son las que se pueden considerar propias de una Red.

Porcentaje del total de actividades ejecutadas según tipo de actividad, 2014-2017

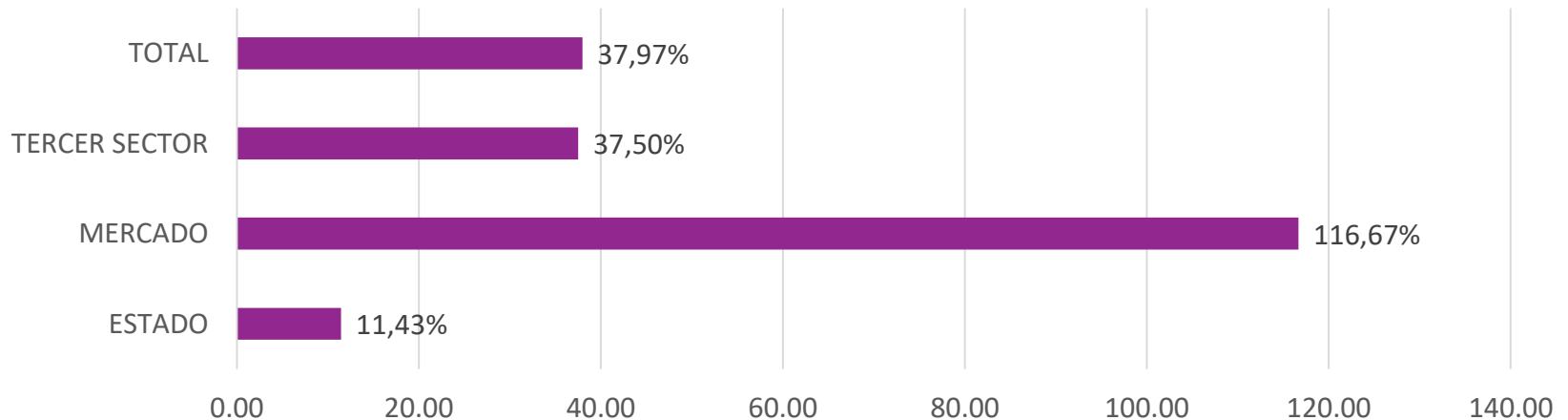


Fuente: Memorias de evaluación anual de 2014 a 2017

Resultados en la generación de Red

El objetivo de integrar a otros agentes sociales, además del sector público, está funcionando. En particular es significativo el crecimiento de presencia de la esfera de Mercado, seguida de la de Tercer Sector.

Tasa de crecimiento de las entidades de la RIIGTV en total y según esfera entre 2014 y 2017

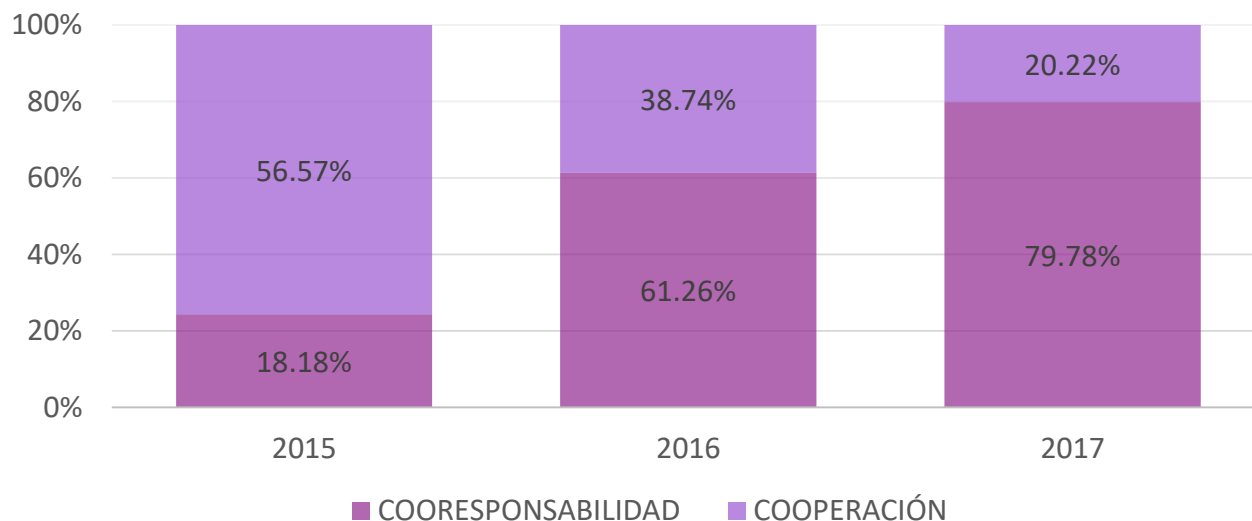


Fuente: Elaboración propia a través de los datos de las Memorias de evaluación anual de 2014 a 2017

Resultados en la generación de Red

- La evolución del tipo de compromiso adquirido por las entidades participantes muestra un mayor grado de implicación en la RIIGTV. Crecen las entidades que se comprometen como *corresponsables*.

Evolución de los tipos de compromisos adquiridos por la RIIGTV (2015-2017)

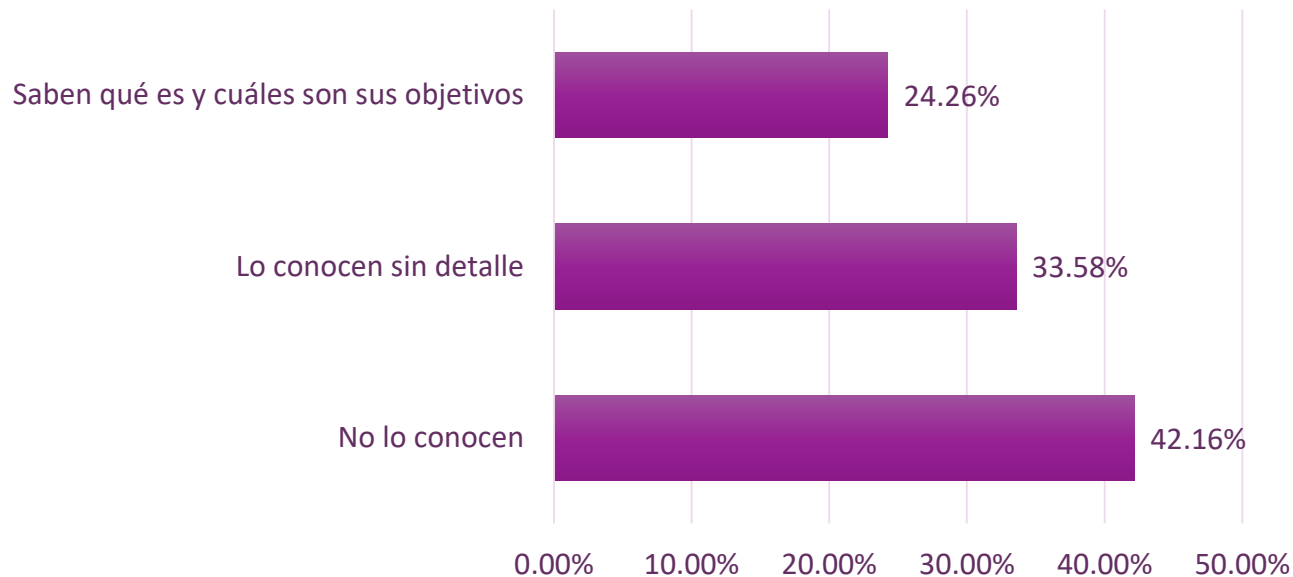


Fuente: Memorias de evaluación anual de 2014 a 2017.

Impactos generados

- El METV todavía se conoce poco entre la ciudadanía tinerfeña (un 42% no lo conoce), y quien lo conoce es porque está vinculado directamente o indirectamente con sus actuaciones.

Conocimiento del METV por parte de la población



Fuente: Encuesta realizada a la Ciudadanía (P4 y P5)

CONCLUSIONES



El METV ha sido **pionero** en el **diseño y la implementación de las políticas locales de igualdad** entre mujeres y hombres y como apuesta del fomento del trabajo colaborativo interinstitucional.



El METV **contribuye** de forma efectiva a la **reducción de las desigualdades** entre mujeres y hombres en la isla de Tenerife.

CONCLUSIONES

El alcance del METV y la RIIGTV se ha incrementado paulatinamente.

109 entidades implicadas

171.072 personas beneficiarias

El grado de **cumplimiento de los compromisos** adquiridos por parte de las entidades de la Red es muy **alto**.

actuando más como corresponsables que como cooperantes

diferencias entre las entidades que llevan más tiempo en el METV y las que se han incorporado más recientemente

METV sirve como “paraguas”

La Red ha significado un **espacio colaborativo y de intercambio** para las entidades, generando sinergias y externalidades positivas.

CONCLUSIONES

El diseño del METV y del Plan de Actuaciones **ha sido eficaz**

Ha consolidado la RIIGTV e impulsado la transversalización de las políticas de igualdad.

Ha generado cierta **confusión respecto a los límites de participación en el METV**



La RIIGTV ha jugado un papel fundamental en la estrategia de trabajo colaborativo en esta etapa inicial del METV

- “Red de dos velocidades”

Igualdad es



Compromiso Colectivo
y Cooperación

*“Por un mundo donde seamos socialmente iguales,
humanamente diferentes y totalmente libres”*

Rosa Luxemburgo