

RIIGTV

Red Insular para
la Igualdad de Género
Tenerife Violeta

INFORME DEL IX ENCUENTRO INSULAR DE LA RIIGTV

5 DICIEMBRE 2019



1	INTRODUCCIÓN	3
2	DESARROLLO Y RESULTADOS DEL IX ENCUENTRO INSULAR DE LA RIIGTV PARA LA PLANIFICACIÓN 2020	4
2.1.	DATOS GENERALES	5
2.2.	TRABAJO COLABORATIVO DE LA RIIGTV	9
2.3.	LA RED TOMA LA PALABRA (CONCLUSIONES) Y CLAUSURA	11
3.	RESULTADOS DEL CUESTIONARIO DE EVALUACIÓN	12
	ÍNDICE DE TABLAS	19
	ÍNDICE DE GRÁFICOS.....	20

1 INTRODUCCIÓN

El presente informe tiene como objetivo recopilar la información relativa **al IX Encuentro de la Red Insular para la Igualdad de Género Tenerife Violeta (a partir de ahora RIIGTV) para la Planificación 2020**. Este informe se complementa con un documento audiovisual del IX Encuentro Insular de la RIIGTV.

El IX Encuentro Insular de la RIIGTV tuvo lugar el día **5 de diciembre 2019** en el Instituto Español de Oceanografía, Calle Farola del Mar, nº 22, 38180 Dársena Pesquera, Santa Cruz de Tenerife, **entre las 9 y 14.30h**.

Esta convocatoria de la RIIGTV tuvo como objetivos los siguientes:

1. Planificar el año 2020 con acciones estratégicas del METV de forma colaborativa.
2. Establecer los compromisos, si procede, de cooperación y/o corresponsabilidad que las diferentes entidades adquieren con las acciones estratégicas.

El Encuentro fue coordinado, organizado y dinamizado entre la Unidad Técnica de Igualdad del Cabildo de Tenerife, cuyas responsables son Ana Peña Méndez y Cristina Llarena Ascanio, y el equipo de dinamización de la RIIGTV, formado por Montserrat Parramón Farrás y Ana Valero Rey, de la empresa Daleph.

2 DESARROLLO Y RESULTADOS DEL IX ENCUENTRO INSULAR DE LA RIIGTV PARA LA PLANIFICACIÓN 2020

Desde el Equipo de Dinamización de la RIIGTV se establecieron diferentes pasos para conseguir los objetivos marcados para el Encuentro. Hubo dos fases, una previa al Encuentro realizada vía online y otra en el Encuentro.

1. Fase online

Paso 1. Octubre. Envío de Plantilla de Seguimiento e Informe de Seguimiento + video explicativo.

Paso 2. Octubre-noviembre. Envío de formulario de preparación del Encuentro de Planificación 2020 + video + Informe y Plantilla de Seguimiento. Se recopila información sobre las acciones que se quieren hacer en 2020.

Paso 3. Noviembre. Envío de formulario de inscripción + video + programa + propuesta de grupos.

2. Fase presencial

Paso 4. Diciembre. Encuentro de trabajo colaborativo presencial para la Planificación 2020.

Tabla 1. Programa del IX Encuentro Insular de la RIIGTV

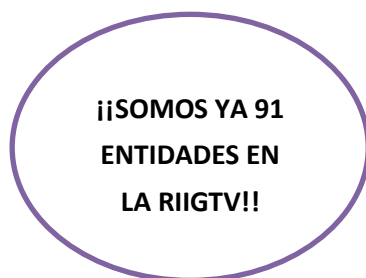
9:00h-9:15h	Acogida
9:15h-9:30h	Inauguración del Encuentro
9:30-9:45h	Explicación del trabajo colaborativo
9:45h-12:45h	Trabajo colaborativo en grupos para la Planificación 2020 (Desayuno en salas de trabajo)
12.45-14:00 h	La Red toma la palabra. Conclusiones del trabajo colaborativo
14:00-14:15h	Evaluación del Encuentro
14:15-14:30h	Clausura

Para presentar el desarrollo del Encuentro seguiremos lo marcado en el programa. Se comienza con una visión de datos generales, para continuar con los resultados del trabajo colaborativo.

2.1. DATOS GENERALES

En las siguientes páginas se presentan los datos relativos a las personas inscritas al Encuentro, las personas asistentes, las entidades a las que pertenecen y las esferas en que se dividen. El objetivo es tener una imagen general de la participación en el IX Encuentro Insular de la RIIGTV para la Planificación 2020, que sirva para establecer estrategias y mejorar el funcionamiento de la misma.

Cuando se realizó la convocatoria del **IX Encuentro Insular de la RIIGTV** el número de entidades inscritas a la RIIGTV era de 90. Durante el proceso de preparación y realización del Encuentro hubo varias entidades que se incorporaron a la **RIIGTV** finalizando con un **número de 91 entidades**.



El Encuentro estaba abierto a las personas Agentes Clave de las diferentes entidades y también a otras personas pertenecientes a la entidad que quisieran participar. De ahí que, hubo entidades representadas por más de una persona.

A continuación, presentamos los datos sobre las personas y las entidades.

Gráfico 1. Número de entidades que están comprometidas con la RIIGTV, número de entidades inscritas al Encuentro y número de entidades que asisten al Encuentro, desagregadas por esferas.

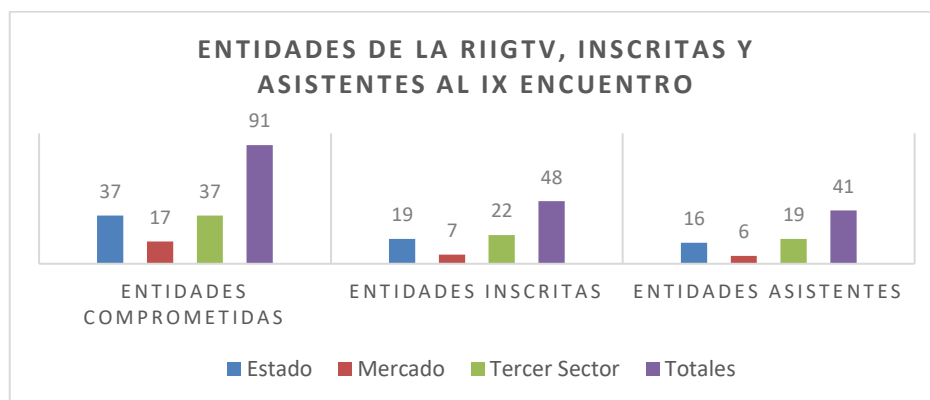


Gráfico 2. Porcentaje de entidades inscritas y asistentes al Encuentro, desagregadas por esferas.

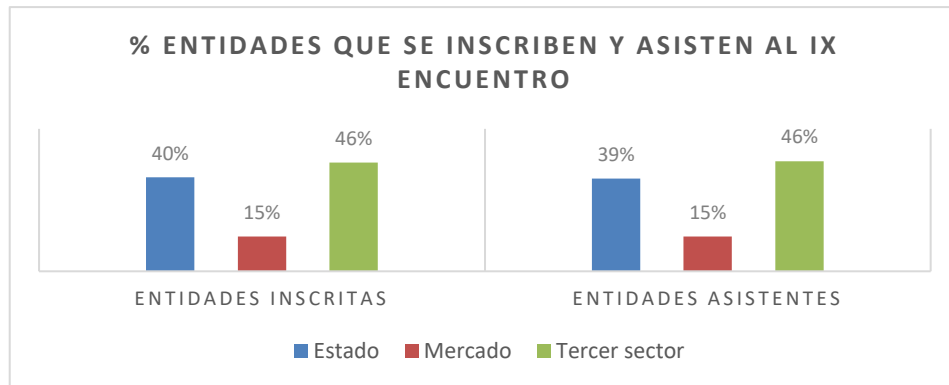


Gráfico 3. Porcentaje de las entidades que finalmente asistieron al Encuentro del total de las inscritas.

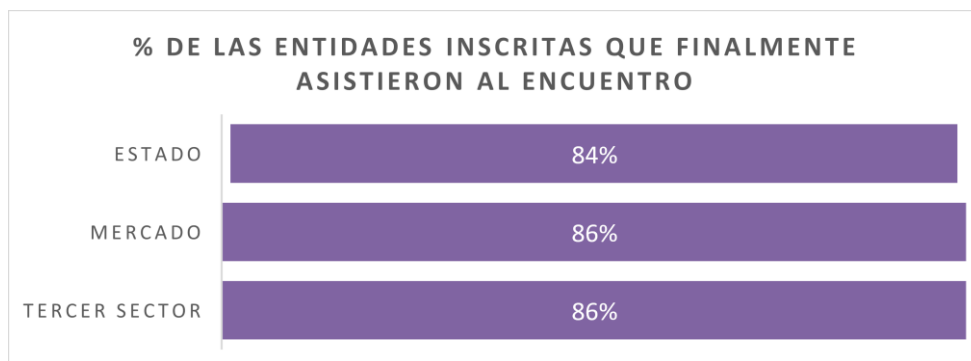


Gráfico 4. Número de personas inscritas y asistentes al Encuentro desagregadas por esferas

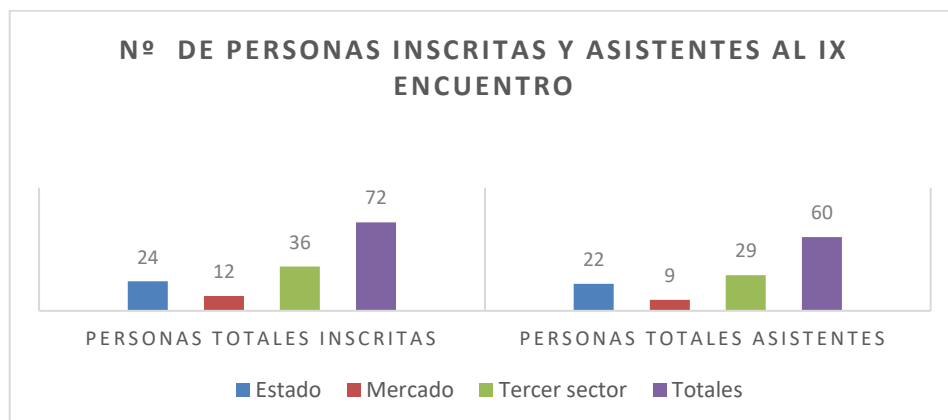


Gráfico 5. Número de mujeres y hombres inscritos y asistentes al Encuentro desagregados por esferas

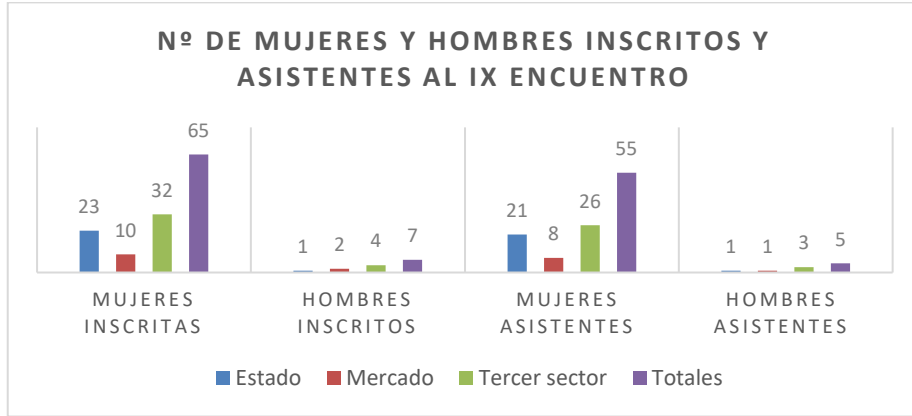


Gráfico 6. Porcentaje de mujeres y hombres inscritos al Encuentro, desagregado por esferas

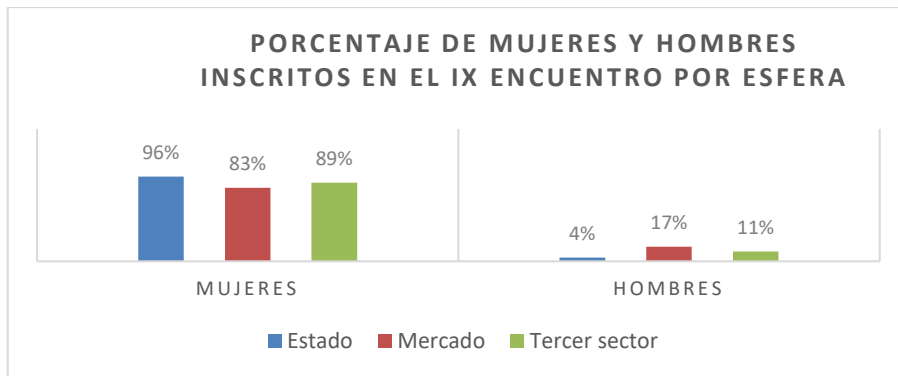


Gráfico 7. Porcentaje de mujeres y hombres asistentes al Encuentro, desagregadas por esferas

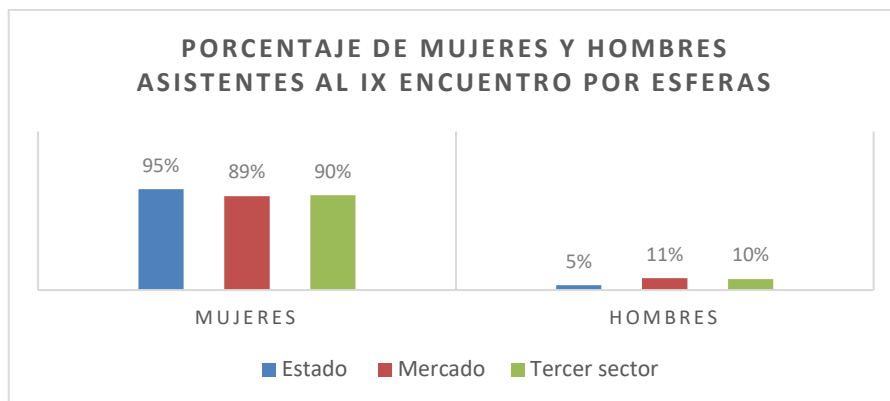


Gráfico 8. Porcentaje de mujeres y hombres inscritos al Encuentro

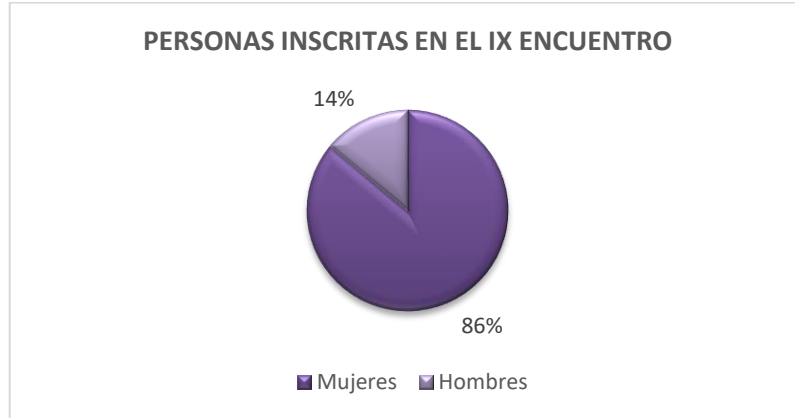
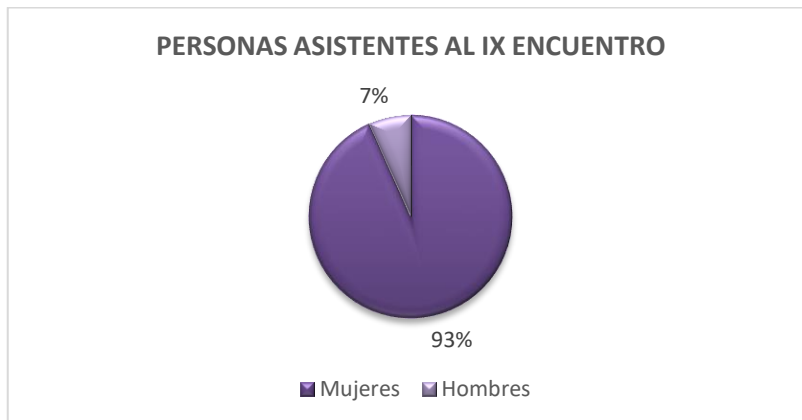


Gráfico 9. Porcentaje de mujeres y hombres asistentes al Encuentro



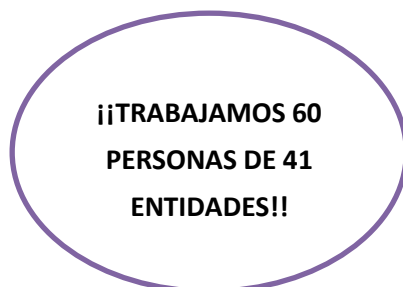
Resumen de los datos generales recopilados

Como se pueden ver en los **datos de asistencia**, un poco más de la mitad de las **entidades** que pertenecen a la RIIGTV se inscribieron en el Encuentro, 48 de las 91 inscritas. De las entidades inscritas, asistieron 41. No asistieron 8 entidades de las inscritas.

En relación con las **personas inscritas**, del total de las 72 personas que se inscribieron asistieron 60, un 83% de las inscritas.

De las **personas asistentes**, 55 fueron mujeres y 5 hombres, lo que supone un 93% de mujeres frente a un 7% de hombres.

La **esfera** con mayor número de entidades asistentes fue la del Tercer Sector (19), seguida del Estado (16) y finalmente la esfera del Mercado (6). Esta representatividad se mantiene con relación a las personas asistentes en función de la esfera, ya que asistieron 29 personas del Tercer Sector, 22 del Estado y 9 del Mercado.

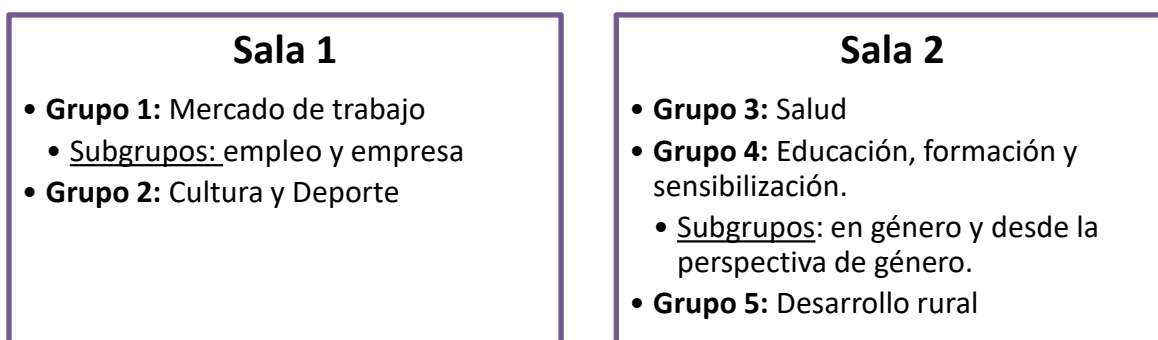


2.2. TRABAJO COLABORATIVO DE LA RIIGTV

Para la realización del trabajo colaborativo se proporcionó a todas las personas asistentes al Encuentro un “**Documento de Instrucciones para el trabajo colaborativo**”.

A las personas se las dividió en **cinco grandes grupos de trabajo** conectados con distintos ámbitos temáticos, en función de las acciones estratégicas que se iban a trabajar.

Estos grupos se dividieron en dos salas. Cada sala tenía varias separaciones a través de paneles para cada uno de los grupos.



En cada una de las **mesas de trabajo** del grupo estaban las Fichas de Ejecución de Acción de las diferentes acciones estratégicas que se habían puesto a disposición de la Red para **generar sinergias**. También había Fichas en blanco para que las entidades pudieran generar nuevas acciones conjuntas.



A lo largo de las salas había paneles diferenciados por grupos en los que estaban colgadas una copia las Fichas de Ejecución de la Acción para que las personas de otros grupos pudieran revisarlas y ver posibilidades de colaboración.

Tabla 2. Acciones trabajadas en las distintas mesas

Acciones Estratégicas que se aportaron a la RIIGTV	Acciones Estratégicas en las que se generaron sinergias o se inscribieron entidades	Acciones Estratégicas nuevas
35	28	9

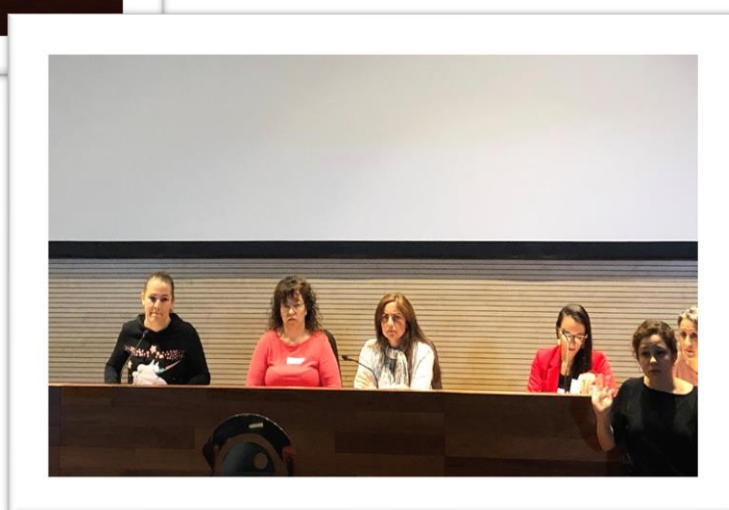
**¡¡GENERAMOS SINERGIAS
EN 28 ACCIONES E
INICIAMOS EL CONTACTO
PARA 9 ACCIONES
NUEVAS!!**

2.3. LA RED TOMA LA PALABRA (CONCLUSIONES) Y CLAUSURA

Una vez finalizado el trabajo colaborativo en las diferentes salas, todas las personas se dirigieron hasta el Salón de Actos para la presentación de las conclusiones extraídas en el trabajo. Una representante de cada grupo hizo un resumen de las propuestas trabajadas en los diferentes grupos.

Así todas las entidades pudieron conocer lo trabajado y contactar con las entidades si estaban interesadas en generar sinergias con alguna otra acción.

Tanto para la inauguración del IX Encuentro Insular de la RIIGTV para la Planificación 2020, como para la clausura se contó con la presencia de la **Sra. María Ana Franquet Navarro Consejera Delegada de Igualdad del Cabildo de Tenerife.**



3. RESULTADOS DEL CUESTIONARIO DE EVALUACIÓN

Tras la finalización del IX Encuentro Insular de la RIIGTV se realizó un cuestionario para la evaluación del Encuentro in situ.

Tabla 3. Respuestas al cuestionario de evaluación del Encuentro

Personas asistentes al IX Encuentro	60
Personas que respondieron al cuestionario	55

El cuestionario solicitaba la esfera a la que se pertenecía, pero sólo 38 personas de las 55 indicaron la esfera, por ello no se reflejará ya que no sería representativo.

El **cuestionario** se ha separado por bloques y se han marcado indicadores para cada uno de los mismos.

Para la presentación de los resultados del cuestionario se hará **presentando los bloques evaluados**. En cada uno de los bloques se hace una escala que va desde el 1 (muy deficiente) hasta el 5 (excelente).

En cada apartado se ofrecía la posibilidad de poner comentarios y al final se formulaban 3 preguntas abiertas:

1. ¿Qué me ha gustado del IX Encuentro Insular de la RIIGTV? Argumenta tu respuesta
2. ¿Qué se puede mejorar para el próximo Encuentro de la RIIGTV? Argumenta tu respuesta
3. Otros comentarios

Tabla 4. Bloques que se evaluaron

Organización del Encuentro: parte online
Organización del Encuentro: parte presencial
Trabajo colaborativo
Evaluación general de Encuentro
Valoración del equipo de dinamización

PREGUNTAS PARA VALORAR EN ESCALA 1 (MUY DEFICIENTE) A 5 (EXCELENTE)

Gráfico 10. Valoración de la organización del Encuentro: parte online

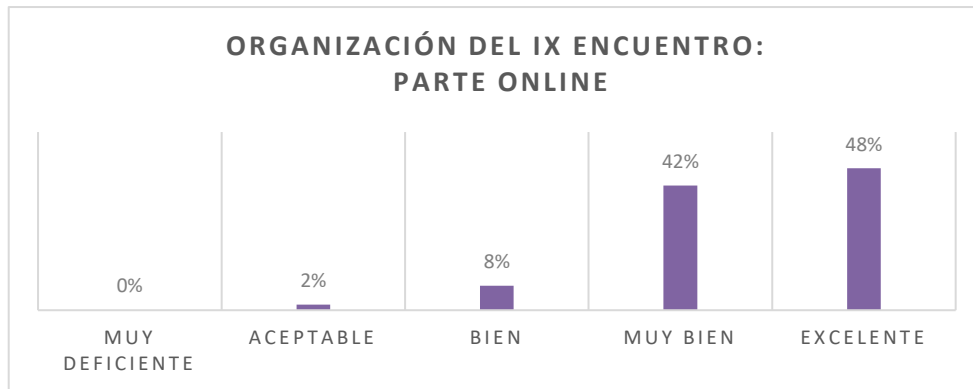


Gráfico 11. Valoración de la organización previa al IX Encuentro: parte presencial

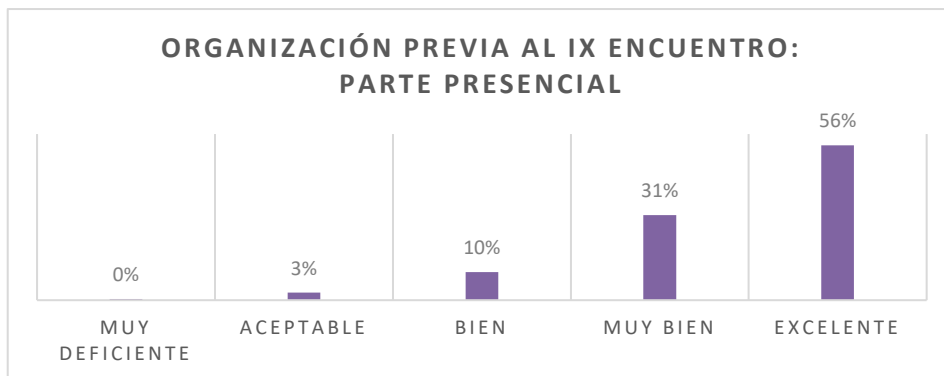


Gráfico 12. Valoración del trabajo colaborativo del Encuentro

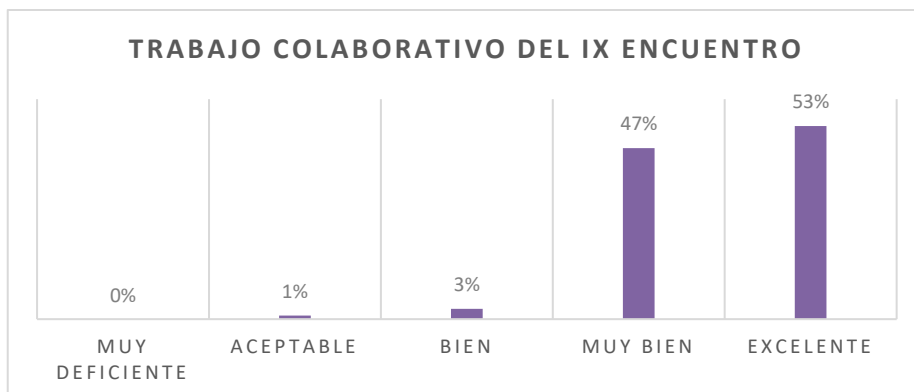


Gráfico 13. Valoración general del Encuentro

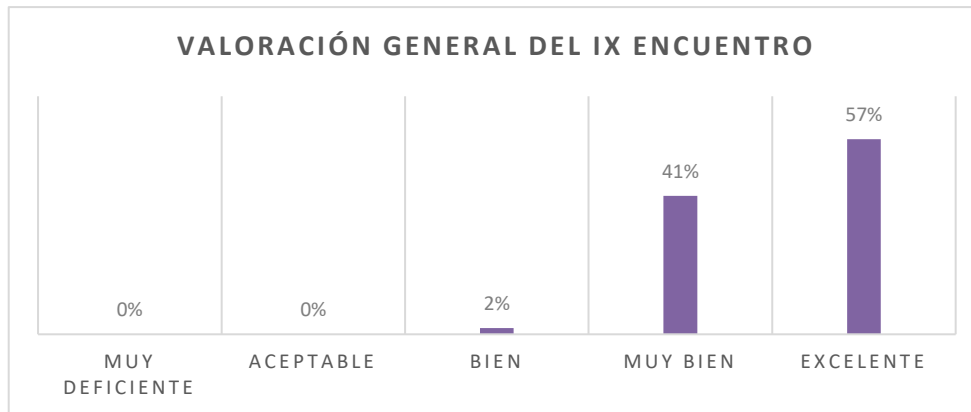
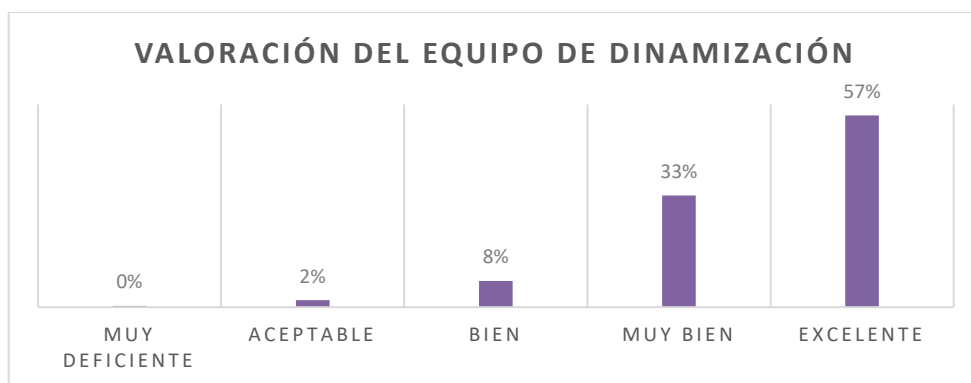


Gráfico 14. Valoración del equipo de dinamización



Algunas conclusiones sobre los datos recopilados sobre la “Organización del Encuentro”

La valoración general del IX **Encuentro** es positiva, el acceso al espacio, así como la información aportada sobre el mismo. Se ha podido dar respuesta a la parte que se demandaba en los otros encuentros relacionada con el espacio de realización y a los servicios necesarios durante el encuentro.

**¡¡VALORACIONES
POSITIVAS Y PUNTOS DE
MEJORA CONSTANTE!!**

¡¡SEGUIMOS!!

PREGUNTAS ABIERTAS

Tabla 5. Preguntas abiertas propuestas en el cuestionario de evaluación del Encuentro

1. ¿Qué me ha gustado del IX Encuentro de la RIIGTV? Argumenta tu respuesta
2. ¿Qué se puede mejorar para el próximo Encuentro de la RIIGTV? Argumenta tu respuesta
3. Otros comentarios

En lo referente a las **preguntas abiertas (ver tablas 11, 12 y 13)**, se ha de tener en cuenta que no todas las personas han contestado todos los apartados. Por ello, se han agrupado las aportaciones de las personas en aspectos valorados, para contabilizar las coincidencias. Hay que tener en cuenta que varias personas pueden comentar diferentes aspectos.

Además, en los diferentes apartados se podían aportar **comentarios (ver tablas 6, 7, 8, 9, 10)** a parte de valorar numéricamente.

Tabla 6. Comentarios del apartado sobre la organización del Encuentro: parte online previa al Encuentro.

Nº personas que coinciden	Comentarios sobre la organización del Encuentro: parte online
1	La dinámica de subir video explicativos ayuda mucho y da sensación de cercanía.
1	Más claridad en la información previa

Tabla 7. Comentarios del apartado sobre la organización del Encuentro: parte presencial

Nº personas que coinciden	Comentarios sobre la organización del Encuentro: parte presencial
2	Muy cómodo espacio y el desayuno libre
3	Separar más a los grupos para evitar ruidos y trabajar mejor.
1	Facilidad de aparcamiento

1	Usar vasos que no sean de plástico
---	------------------------------------

Tabla 8. Comentarios del apartado sobre el trabajo colaborativo

Nº personas que coinciden	Comentarios sobre trabajo colaborativo
2	Añadir como soporte una hoja de contactos para cada una.
1	Poca participación para nuevos proyectos
1	Muy interesante el grupo
3	Más claridad en la ficha
2	Grupos más pequeños para poder cumplir tiempos
1	Muy adecuada la dinámica de grupos de trabajo
1	Más tiempo de preparación
1	El trabajo en equipo entre entidades enriquece los proyectos de cada una.

Tabla 9. Comentarios del apartado sobre la valoración general del Encuentro

Nº personas que coinciden	Comentarios sobre la valoración general del Encuentro
1	Felicidades, me ha encantado

Tabla 10. Comentarios sobre la valoración del equipo de dinamización

Número personas que coinciden	Comentarios sobre la valoración del equipo de dinamización
1	Respuesta rápida a través de los correos electrónicos
1	Estupendo contar con un equipo de referencia para cualquier día.

Tabla 11. Comentarios sobre las cosas que me han gustado del Encuentro

Número personas que coinciden	Comentarios sobre lo que me ha gustado de Encuentro
-------------------------------	---

5	Interesante. Bueno para conocer otras entidades y crear vínculos.
3	Tiempo y espacio de trabajo
6	Espacio de trabajo conjunto y de plasmar compromisos
14	Dinámicas concretas con definición de tareas y objetivos establecidos.
3	El trabajo realmente va a ser práctico y aplicable a la realidad
3	El espacio de trabajo y el desayuno en las salas
1	Claridad al explicar el trabajo a realizar
3	Resultado
5	Accesibilidad del espacio y comodidad
4	Grupos de trabajo
1	Aportaciones e ideas del grupo
2	Buena disposición y actitud de las personas participantes
1	Buena disposición y actitud del equipo de dinamización
1	Buena planificación
1	Independencia de los grupos de trabajo
1	Buen tamaño de mi grupo de trabajo
1	Fichas en los paneles

Tabla 12. Comentarios sobre las cosas a mejorar para próximos Encuentros

Número personas que coinciden	Comentarios sobre lo que hay que mejorar
1	Conocer por escrito las actividades que actualmente se realizan
1	Fomentar proyectos en Red de más de 2 entidades, no sólo puntual. Materialización de las sinergias.
1	Unificación de grupos empleo y empresa
1	Trabajar también por la precariedad laboral, no sólo por la inserción laboral de las mujeres. Fomentar proyectos concretos.
2	Ubicación
1	Construir espacios virtuales de comunicación entre entidades y subgrupos.
1	Dinamizadoras en los grupos para impulsar la sinergia del grupo y sistematizar las aportaciones

1	Tiempos de trabajo
1	Más tiempo de trabajo: 2 mañanas
1	No separar a las esferas
1	Que se sepa con antelación la distribución de los grupos
1	Implicar más a las empresas
1	Mayor participación
1	Reciclaje catering

Tabla 13. Otros Comentarios

Número personas que coinciden	Otros comentarios
1	Propuesta de Adeje para albergar otros encuentros.
2	Felicidades
1	Escuchar compromisos políticos del Cabildo
1	Gracias por el esfuerzo
1	Iluminación para la persona que signa.
1	Comida vegana

Algunas conclusiones sobre los datos recopilados en las preguntas abiertas

Las personas que asistieron al Encuentro y han respondido al cuestionario de evaluación destacan que lo que más ha gustado han sido las dinámicas de trabajo y que han podido generar sinergias con las entidades y salir con acuerdos concretos del Encuentro.

Entre los aspectos a mejorar se destaca la ubicación, y diferentes comentarios en relación con los grupos.

De forma general, se dan coincidencias en lo positivo. Se señalan mejoras puntuales que se valorarán, esto posibilitará incidir en estos aspectos para la mejora del trabajo de la RIIGTV.

ÍNDICE DE TABLAS

Tabla 1. Programa del IX Encuentro Insular de la RIIGTV	4
Tabla 2. Acciones trabajadas en las distintas mesas.....	10
Tabla 3. Respuestas al cuestionario de evaluación del Encuentro	12
Tabla 4. Bloques que se evaluaron	12
Tabla 5. Preguntas abiertas propuestas en el cuestionario de evaluación del Encuentro	15
Tabla 6. Comentarios del apartado sobre la organización del Encuentro: parte online previa al Encuentro.....	15
Tabla 7. Comentarios del apartado sobre la organización del Encuentro: parte presencial.....	15
Tabla 8. Comentarios del apartado sobre el trabajo colaborativo	16
Tabla 9. Comentarios del apartado sobre la valoración general del Encuentro.....	16
Tabla 10. Comentarios sobre la valoración del equipo de dinamización	16
Tabla 11. Comentarios sobre las cosas que me han gustado del Encuentro.....	16
Tabla 12. Comentarios sobre las cosas a mejorar para próximos Encuentros	17
Tabla 13. Otros Comentarios	18

ÍNDICE DE GRÁFICOS

Gráfico 1. Número de entidades que están comprometidas con la RIIGTV, número de entidades inscritas al Encuentro y número de entidades que asisten al Encuentro, desagregadas por esferas.	5
Gráfico 2. Porcentaje de entidades inscritas y asistentes al Encuentro, desagregadas por esferas.	6
Gráfico 3. Porcentaje de las entidades que finalmente asistieron al Encuentro del total de las inscritas.	6
Gráfico 4. Número de personas inscritas y asistentes al Encuentro desagregadas por esferas	6
Gráfico 5. Número de mujeres y hombres inscritos y asistentes al Encuentro desagregados por esferas	7
Gráfico 6. Porcentaje de mujeres y hombres inscritos al Encuentro, desagregado por esferas	7
Gráfico 7. Porcentaje de mujeres y hombres asistentes al Encuentro, desagregadas por esferas ..	7
Gráfico 8. Porcentaje de mujeres y hombres inscritos al Encuentro	8
Gráfico 9. Porcentaje de mujeres y hombres asistentes al Encuentro	8
Gráfico 10. Valoración de la organización del Encuentro: parte online	13
Gráfico 11. Valoración de la organización previa al IX Encuentro: parte presencial	13
Gráfico 12. Valoración del trabajo colaborativo del Encuentro	13
Gráfico 13. Valoración general del Encuentro	14
Gráfico 14. Valoración del equipo de dinamización	14



www.daleph.com